



**LA PRESENCIA
EN EL MUNDO
DE LAS EMPRESAS
DE CONSTRUCCIÓN
ITALIANAS
EN EL 2006**



Fuerte relance de las empresas de construcción italianas en el exterior

Crece y se refuerza la presencia en los mercados internacionales de las empresas de construcción italianas, que del 2002 al 2006 han casi duplicado su facturación en el exterior, pasando de los 2,5 billones de euros en el 2003 a casi **5 billones de euros** en el 2006.

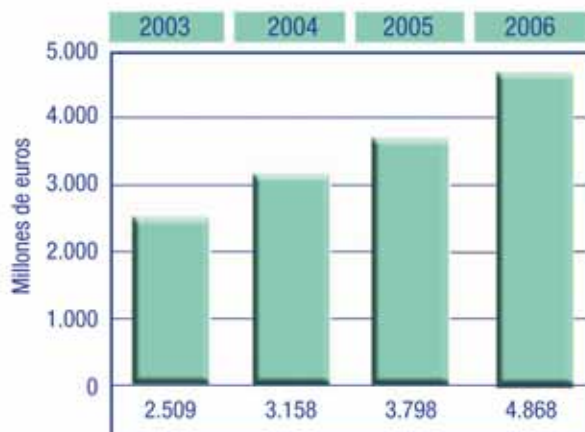
De las indicaciones sobre el importe de las nuevas adjudicaciones del 2007 se confirma un trend de crecimiento análogo también para el quinto año.

Este es uno de los principales resultados que emergen de la investigación Ance 2007 sobre la presencia de las empresas de construcción italianas en el exterior que confirma el papel relevante de nuestras empresas en los mercados internacionales particularmente competitivos y complejos.

Las empresas italianas actualmente están presentes en **75 países** con un importe contractual total de aproximadamente 28 billones de euros, con **493 obras** en las cuales son empleadas aproximadamente 45.000 personas.

Sólo en el año 2006 las empresas italianas han adquirido 209 nuevos contratos para un importe total de aproximadamente **9 billones de euros** y han ingresado en 19 nuevos mercados.

Facturación en el exterior 2003-2006 (Investigación ANCE 2007)



Clasificación de las principales empresas de construcción italianas en el exterior

(Investigación ANCE 2007 - millones de euros)

Posición 2006	Posición 2005	Empresa	Producción exterior 2006	Producción total 2006	Nuevos contratos exteriores 2006
1	1	Impregilo	1.262,9	2.631	2.043
2	2	Astaldi	643,2	1.072	1.424
3	7	Salini Costruttori	384,4	447	1.528
4	4	Ghella	340,3	425	814
5	3	Rizzani De Eccher	300,8	401	394
6	5	Trevi	275,7	358	262
7	6	Socotherm	235,8	278	206
8	8	Cmc di Ravenna	227,8	633	90
9	9	Bonatti	181,8	303	99
10	15	Pizzarotti	129,2	673	172
11	10	Todini	118,4	370	154
12	11	Condotte d'Acqua	110,5	713	102
13	14	Renco	110,0	133	124
14	12	Bentini	101,1	166	108
15	13	Seli	97,3	122	72
16	16	Torno Internazionale	63,0	252	-
17	17	Tubosider	47,5	140	7
18	19	Inso	30,3	126	225
19	20	Maltauro	29,0	177	45
20	-	Salcef	29,0	91	29
21	23	Valdadige	18,1	145	25
22	18	Itinera	17,5	479	-
23	22	Grandi Lavori Fincosit	15,8	375	7
24	29	Seas	9,1	48	17
25	21	Secol	8,7	25	-
26	-	Guerrino Pivato	7,3	73	18
27	27	Demoter	3,5	29	13
28	25	Ferretti	3,2	17	1
29	-	Consorzio Ciemme	3,0	30	7
30	28	Salini Locatelli	2,8	97	-

Importe contractual total por país (millones de euros)

> 1.000

- 1 VENEZUELA
- 2 SUIZA
- 3 ETIOPIA
- 4 ARGELIA
- 5 GRECIA
- 6 EMIRATOS ÁRABES UNIDOS
- 7 NIGERIA
- 8 QATAR

de 501 a 1.000

- 9 RUMANIA
- 10 TURQUÍA
- 11 FRANCIA
- 12 ISLANDIA
- 13 USA
- 14 KAZAJSTÁN

de 101 a 500

- 15 RUSIA
- 16 CHILE
- 17 ALEMANIA *
- 18 LIBIA
- 19 CANADÁ
- 20 REP. DOMINICANA
- 21 ESPAÑA
- 22 COSTA RICA
- 23 ECUADOR
- 24 SUAZILANDIA
- 25 MOZAMBIQUE
- 26 MARRUECOS
- 27 MALTA

de 51 a 100

- 28 SUDAN
- 29 PRINCIPADO DE MÓNACO
- 30 CHINA
- 31 TAYIKISTÁN
- 32 SIERRA LEONA
- 33 BÉLGICA *
- 34 ARMENIA
- 35 BOLIVIA *
- 36 TÚNEZ
- 37 HAITÍ
- 38 AUSTRIA

< 50

- 39 ANGOLA *
- 40 SUECIA *
- 41 CONGO (REP.)
- 42 KENYA *
- 43 IRÁN
- 44 UGANDA
- 45 ARABIA SAUDITA *
- 46 HONDURAS
- 47 ZIMBABWE
- 48 POLONIA *
- 49 TAIWÁN *

- 50 CABO VERDE
- 51 AZERBAIYÁN
- 52 MALAWI
- 53 ALBANIA
- 54 EL SALVADOR
- 55 ARGENTINA
- 56 NICARAGUA
- 57 IRAK
- 58 TANZANIA
- 59 CONGO (REP. DEM.)
- 60 PAKISTÁN *

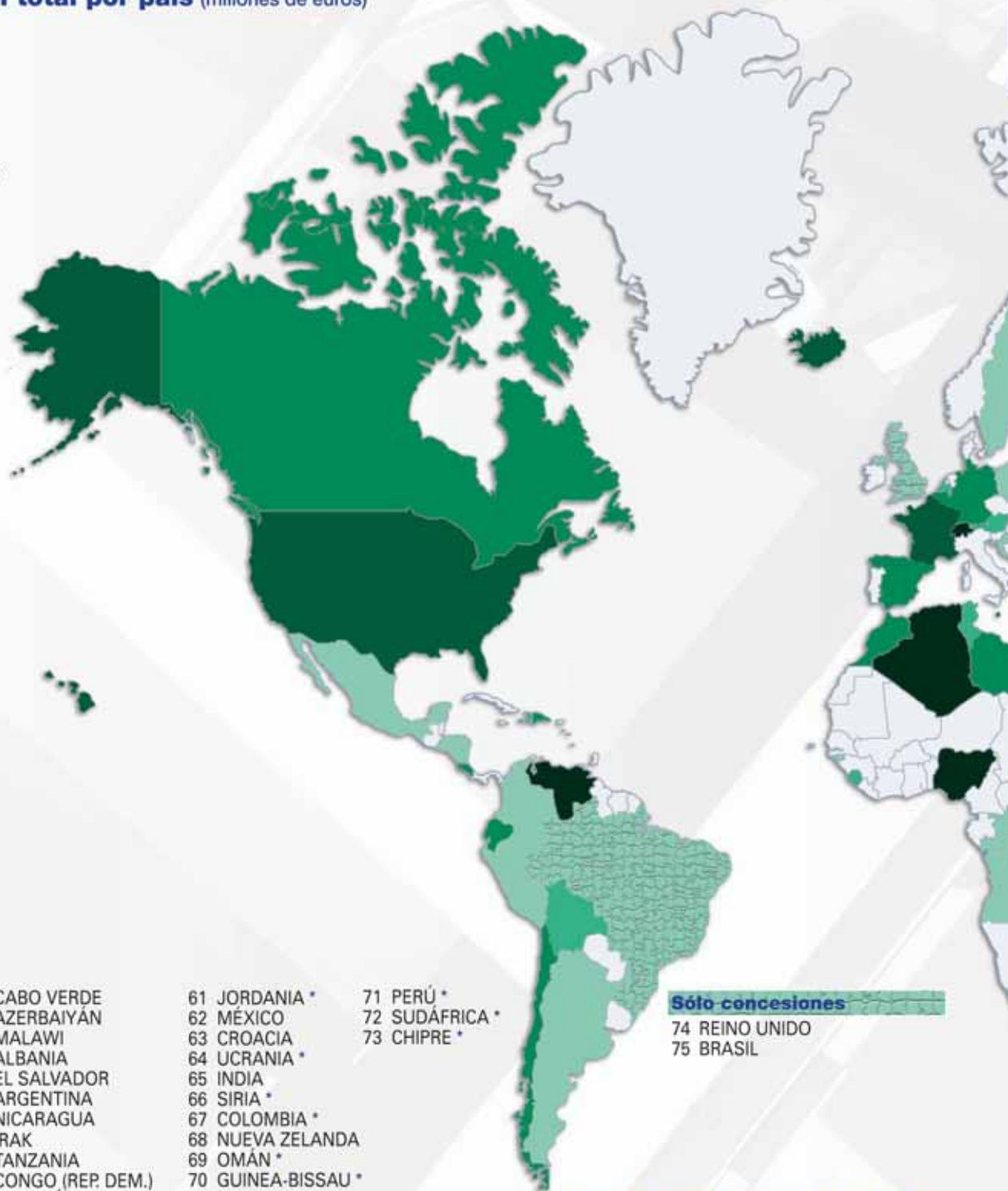
- 61 JORDANIA *
- 62 MÉXICO
- 63 CROACIA
- 64 UCRANIA *
- 65 INDIA
- 66 SIRIA *
- 67 COLOMBIA *
- 68 NUEVA ZELANDA
- 69 OMÁN *
- 70 GUINEA-BISSAU *

- 71 PERÚ *
- 72 SUDÁFRICA *
- 73 CHIPRE *

Sólo concesiones

- 74 REINO UNIDO
- 75 BRASIL

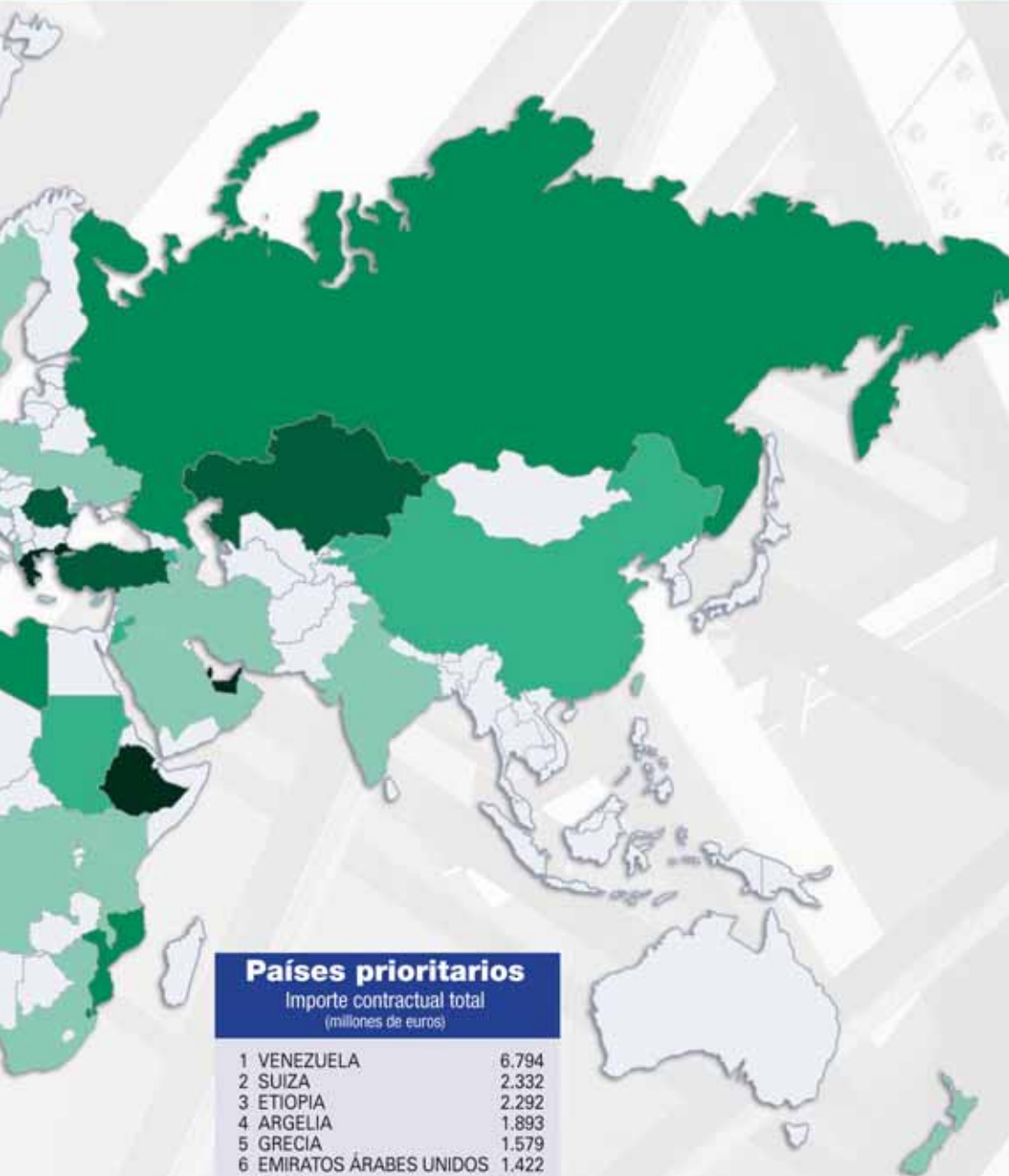
* Países de nueva presencia en el 2006



LAS OBRAS ITALIANAS EN EL MUNDO EN EL 2006

(Investigación ANCE 2007)

ANCE
ASSOCIAZIONE
NAZIONALE
COSTRUTTORI
EDILI



Países prioritarios

Importe contractual total
(millones de euros)

1 VENEZUELA	6.794
2 SUIZA	2.332
3 ETIOPIA	2.292
4 ARGELIA	1.893
5 GRECIA	1.579
6 EMIRATOS ÁRABES UNIDOS	1.422
7 NIGERIA	1.167
8 QATAR	1.089
9 RUMANIA	964
10 TURQUÍA	770
TOTAL	20.302

ÁFRICA DEL NORTE

ARGELIA
LIBIA
MARRUECOS
TUNEZ

ÁFRICA SUBSAHARIANA

ANGOLA
CABO VERDE
CONGO (REP.)
CONGO (REP. DEM.)
ETIOPIA
GUINEA-BISSAU
KENIA
MALAWI
MOZAMBIQUE
NIGERIA
SIERRA LEONA
SUDÁFRICA
SUDAN
SUAZILANDIA
TANZANIA
UGANDA
ZIMBABWE

AMERICA CENTRAL

COSTA RICA
ECUADOR
EL SALVADOR
HAITI
HONDURAS
MEXICO
NICARAGUA
REP. DOMINICANA

AMERICA DEL NORTE

CANADA
USA

AMERICA DEL SUR

ARGENTINA
BOLIVIA
BRASIL
CHILE
COLOMBIA
PERU
VENEZUELA

ASIA

ARMENIA
AZERBAIYÁN
CHINA
INDIA
KAZAJSTÁN
PAKISTÁN
TAIWAN
TAYIKISTÁN

ORIENTE MEDIO

ARABIA SAUDITA
EMIRATOS ÁRABES UNIDOS
IRAK
IRAN
JORDANIA
OMAN
QATAR
SIRIA

OCEANÍA

NUEVA ZELANDA

UNIÓN EUROPEA

ALEMANIA
AUSTRIA
BELGICA
CHIPRE
ESPAÑA
FRANCIA¹
GRECIA
MALTA
POLONIA
REINO UNIDO
RUMANIA
SUECIA

EXTRA UNIÓN EUROPEA

ALBANIA
CROACIA
ISLANDIA
PRINC. DE MÓNACO
RUSIA
SUIZA
TURQUÍA
UCRANIA

¹ Comprensivo de las Antillas Francés

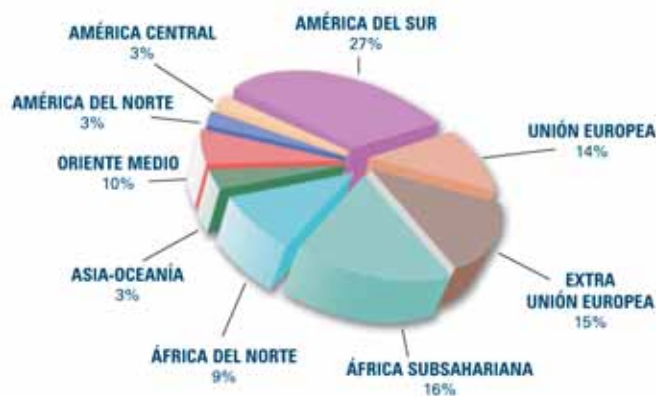
Países en expansión

Importe nuevas adquisiciones (millones de euros)

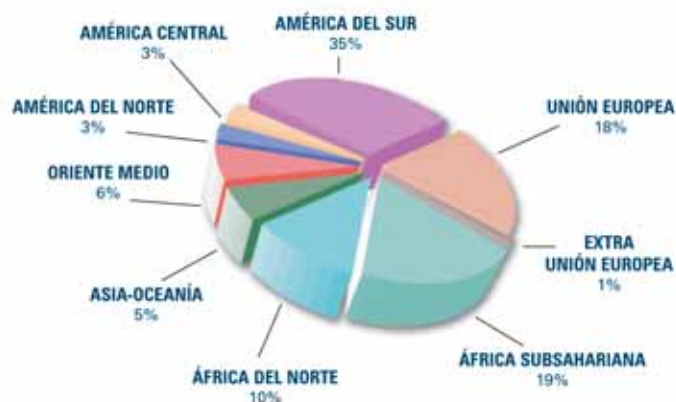
1 VENEZUELA	3.053
2 ETIOPIA	1.397
3 GRECIA	867
4 ARGELIA	779
5 KAZAJSTÁN	384
6 RUMANIA	356
7 EMIRATOS ÁRABES UNIDOS	298
8 ALEMANIA	250
9 USA	233
10 NIGERIA	132
TOTAL	7.749

El posicionamiento geográfico italiano en el 2006

Importe contractual total



Importe nuevas adquisiciones

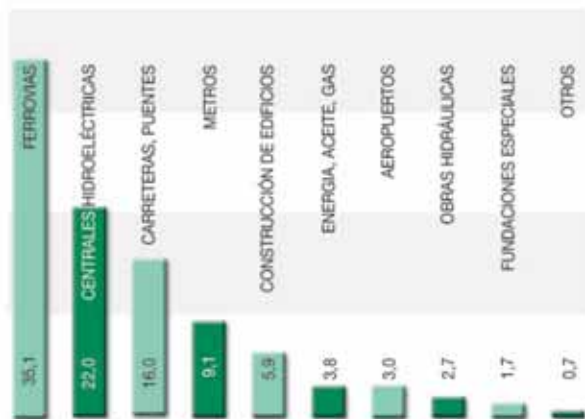


El posicionamiento mundial en el 2006 evidencia como la mayor parte de las obras en el exterior está concentrada en América del Sur (27%), África (25%) y después los países extra Unión Europea (15%).

Con relación a los nuevos proyectos, América del Sur (35%) y África (29%) guían las nuevas adquisiciones seguidas de la Unión Europea a 27 Estados (18%).

Los sectores prioritarios en el exterior en el 2006

(% sobre el importe contractual total)



Importantes contratos en Venezuela llevan el sector ferroviario al primer puesto en la clasificación por tipología de obra. Siguen los sectores hidroeléctrico, de las carreteras y de los metros.

El peso creciente del exterior para las empresas italianas internacionales

Clases de facturado en millones de euros (número de empresas)	Incidencia % facturado exterior sobre el total 2003	Incidencia % facturado exterior sobre el total 2006
hasta 100 (17)	5,0	12,8
de 101 a 250 (8)	36,7	38,4
de 251 a 500 (10)	45,0	52,4
más de 500 (5)	21,5	42,3
Total	27,7	43,7

Los segmentos extremos de las grandes y pequeñas-medianas empresas de construcción duplican la porcentaje del facturado en el exterior sobre el facturado total en el período analizado.

**Empresas
de construcción
participantes a la
Investigación ANCE 2007**

Astaldi SpA
www.astaldi.com

Bentini SpA
www.bentini.it

Bonatti SpA
www.bonatti.it

Carta Isnardo SpA
www.cartaisnardo.it

C.M.C. Di Ravenna
www.cmcra.com

Cogeis SpA
www.cogeis.it

Condotte D'Acqua SpA
www.condotte.com

Con.i.cos SpA
www.conicos.it

Consorzio Ciemme Scrl
www.ciemmemilano.it

Cossi Costruzioni SpA
www.cossi.com

Demoter SpA
www.demoter-net.it

Ferretti SpA
www.ferrettispa.it

Ghella SpA
www.ghella.com

Grandi Lavori Fincosit SpA
www.glf.it

Guerrino Pivato SpA
www.pivato.it

I.B.I. SpA
www.ibispa.com

Impregilo SpA
www.impregilo.it

Inso SpA
www.inso.it

Itinera SpA
www.itinera-spa.it

Maltauro SpA
www.maltauro.com

Montagna Costruzioni Srl
www.costruzioni.it

Monticava Strade Srl
www.monticava.it

Pizzarotti & C. SpA
www.pizzarotti.it

Renco SpA
www.renco.it

Rizzani De Eccher SpA
www.rizzanideccher.com

Salcef SpA
www.salcef.com

Salini Costruttori SpA
www.salini.it

Salini Locatelli Srl
www.salinilocatelli.it

San Paolo Partecipazioni SpA
www.sanpaolopartecipazioni.it

Sca.mo.ter. SpA
www.scamoter.it

Seas SpA
www.seas.it

S.E.Co.L. SpA
secol@hellotel.it

S.E.L.I. SpA
www.selitunnel.com

Settimo Costruzioni Generali Srl
www.settimocostruzioni.com

Socotherm SpA
www.socotherm.it

Todini Costruzioni Generali SpA
www.todini.it

Torno Internazionale SpA
www.torno.com

Trevi SpA
www.trevispa.com

Troiani R. & Ciarrocchi R. Snc
www.tecsnc.it

Tubosider SpA
www.tubosider.it

Valdadige SpA
www.valdadige.it

Oficina Relaciones Internacionales

Via Guattani, 16 - 00161 Rome - Italy
Tel. + 39 06 84567 434/437 Fax + 39 06 84567 566
estero@ance.it



Oficina Relaciones con la Unión Europea

Av. de la Joyeuse Entree' 1, B - 1040 Brussels - Belgium
Tel: + 32 2 2861228 + 32 2 2309511
estero@ance.it